



采慶有限公司

MERRY CREATOR

T +886-3-3110630 / F +886-3-3111375

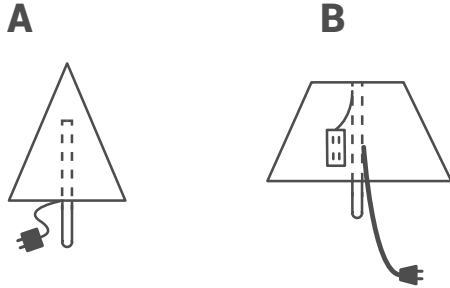
桃園展示中心 桃園市蘆竹區大豐街37號

www.merrycreator.com

MERRY CREATOR

## 150公分 \_ 聖誕樹組裝說明書

### 樹體



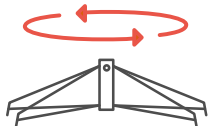
### 零件包



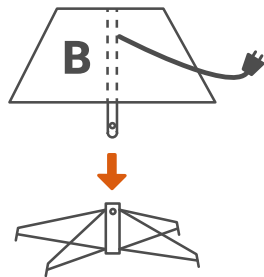
### 底座



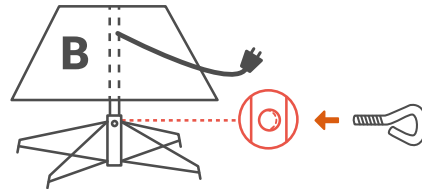
將樹體從底部拿起，  
請注意樹枝會自動落下。



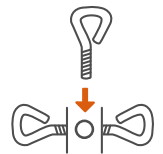
將底座腳旋轉攤開



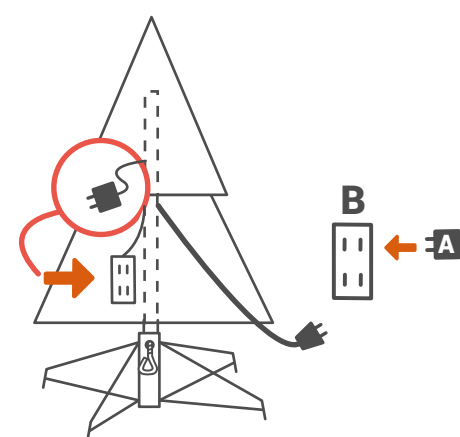
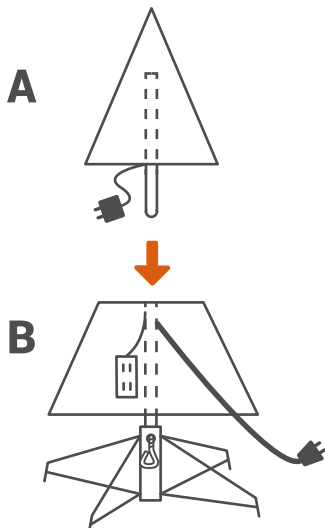
將樹體B放置入底座



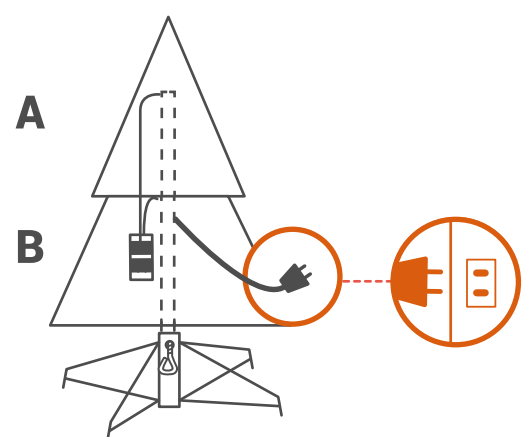
樹體B主幹的螺絲孔，  
對準底座的螺絲孔



將底座跟樹體B  
確實地固定鎖上。



將樹體A的插頭，連結至樹體B的插座。



最後，將樹體B上的插頭，  
連結至110V的電源插座，  
完成！歡度愉快的聖誕佳節。